

Slovenský trh kolektívneho investovania v roku 2025

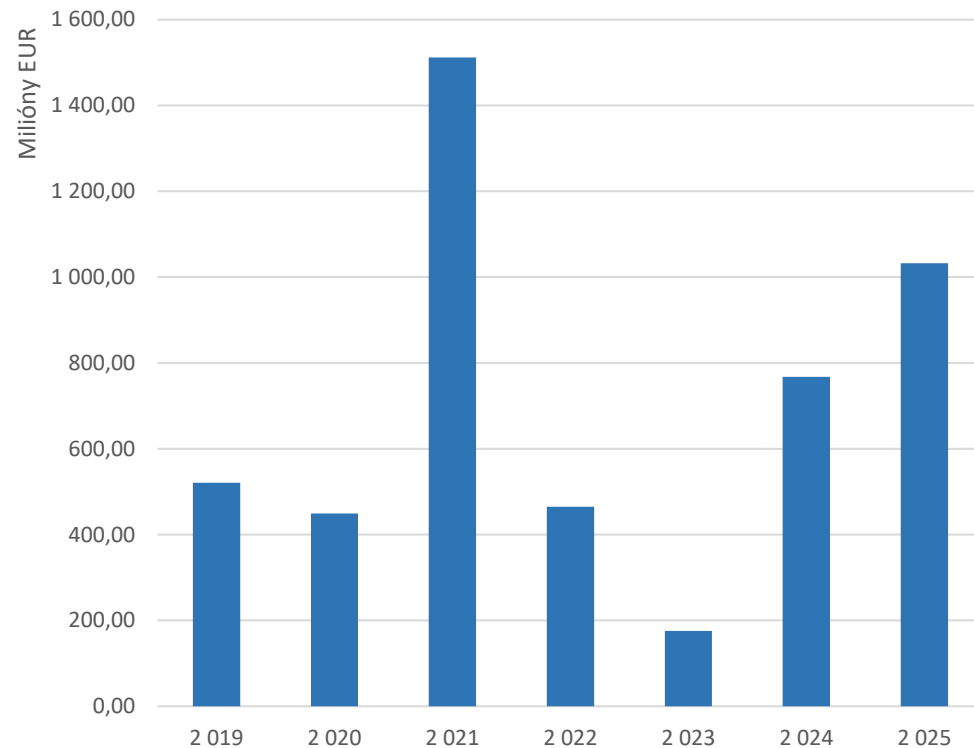


TOP FOND
S L O V A K I A
2025

Roman Vlček

Výkonný riaditeľ a člen predstavenstva SASS

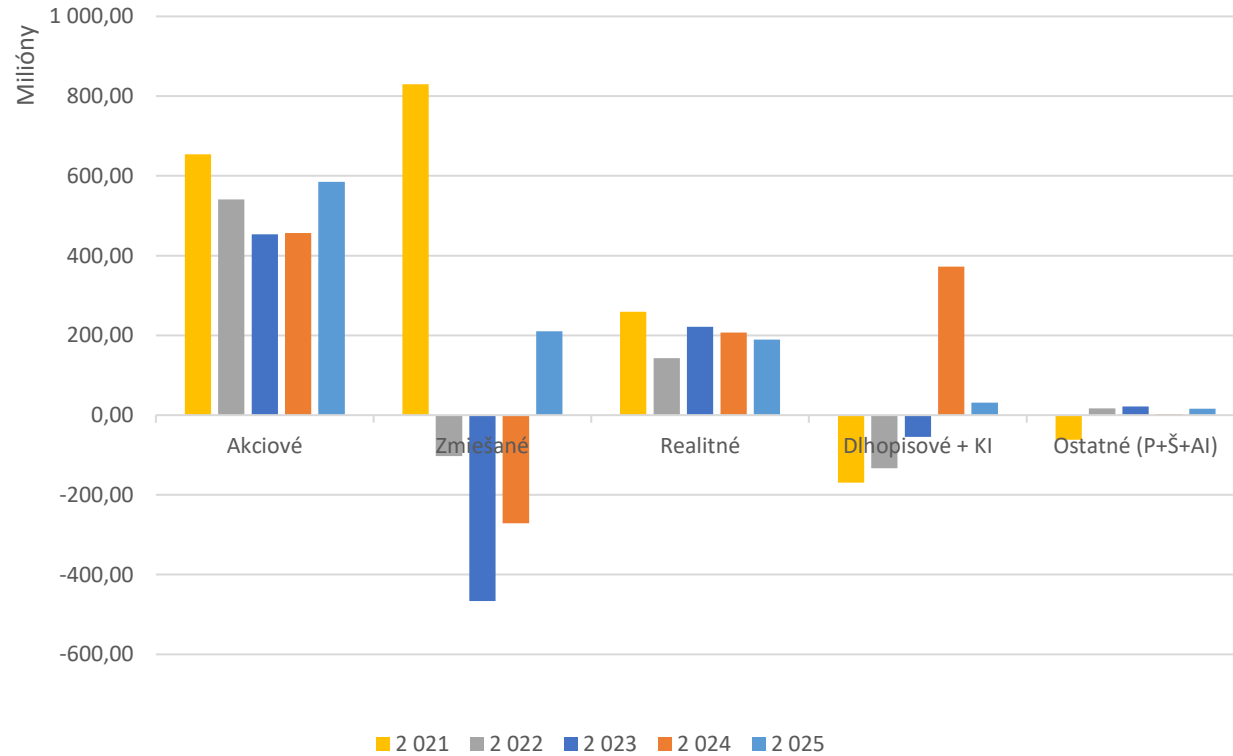
Vývoj čistých predajov fondov na Slovensku v rokoch 2019 až 2025



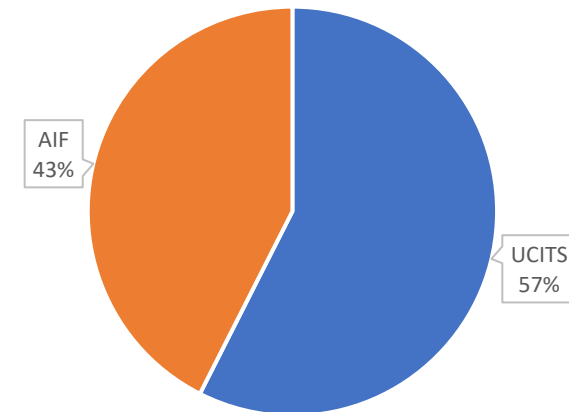
Rok	Čistý predaj (mil. EUR)	Odchýlka od priemeru
2019	520,92	-31,28%
2020	449,39	-40,71%
2021	1 512,16	+ 99,49%
2022	464,88	-38,67%
2023	175,94	-76,79%
2024	767,64	+ 1,27%
2025	1 032,18	+ 36,17%
Priemer	758,00	

Čisté predaje podielových fondov na Slovensku v roku 2025 tretíkrát v histórii pokorili hranicu 1 mld. EUR (predtým 2005 a 2021).

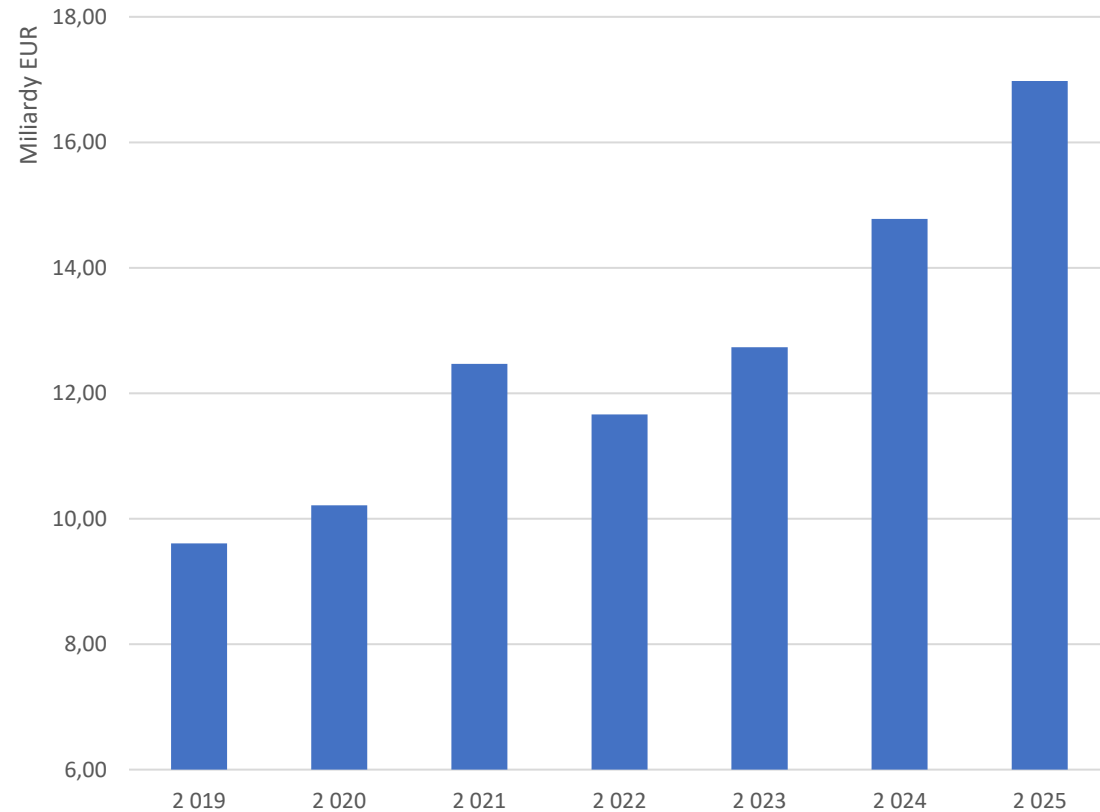
Čisté predaje fondov v rokoch 2021 až 2025 podľa triedy aktív



Predaje v roku 2025 podľa právnej formy



Vývoj aktív vo fondoch v SR v rokoch 2019 - 2025



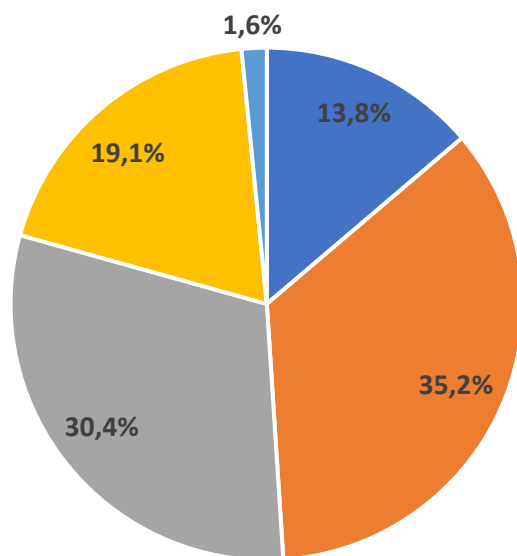
Rok	Aktíva v OPF (mil. EUR)	Zmena
2 019	9 604	+ 14,6%
2 020	10 213	+ 6,3%
2 021	12 469	+ 22,1%
2 022	11 663	- 6,5%
2 023	12 732	+ 9,2%
2 024	14 778	+ 16,1%
2 025	16 979	+ 14,9%
CAGR		+ 10,0%

Aktíva vo fondoch na Slovensku ku koncu roka 2025 dosiahli historické maximum a atakovali hranicu 17 mld. EUR

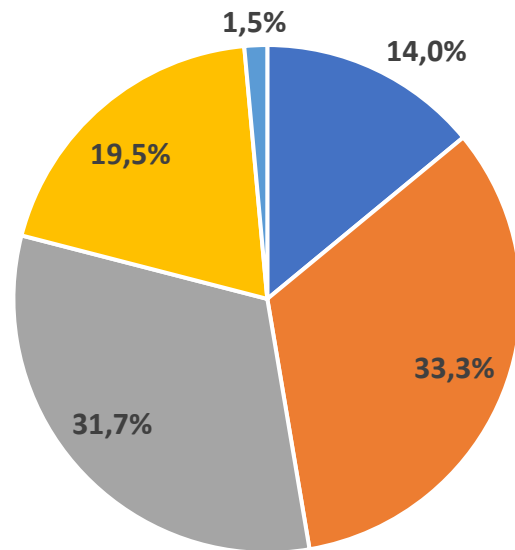
Zloženie aktív v podielových fondoch

Rozloženie podľa tried

Rozdelenie aktív 2025



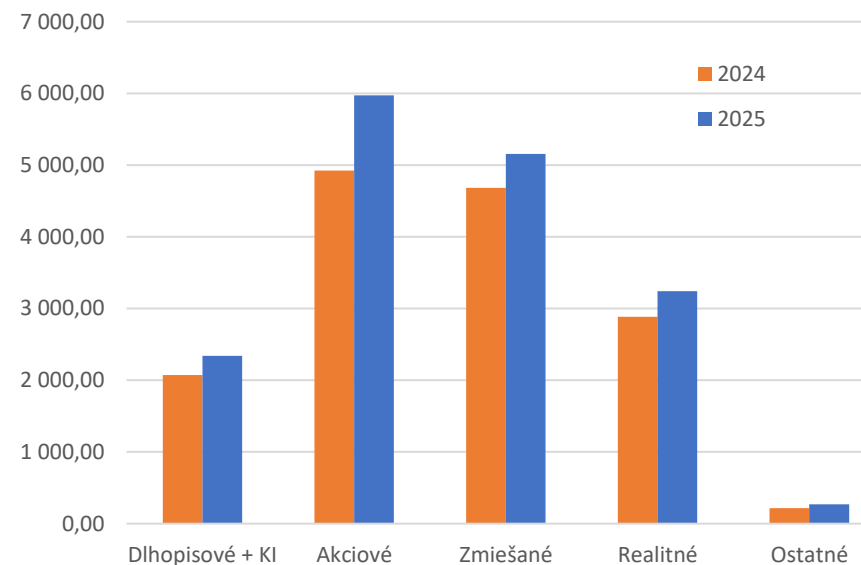
Rozdelenie aktív 2024



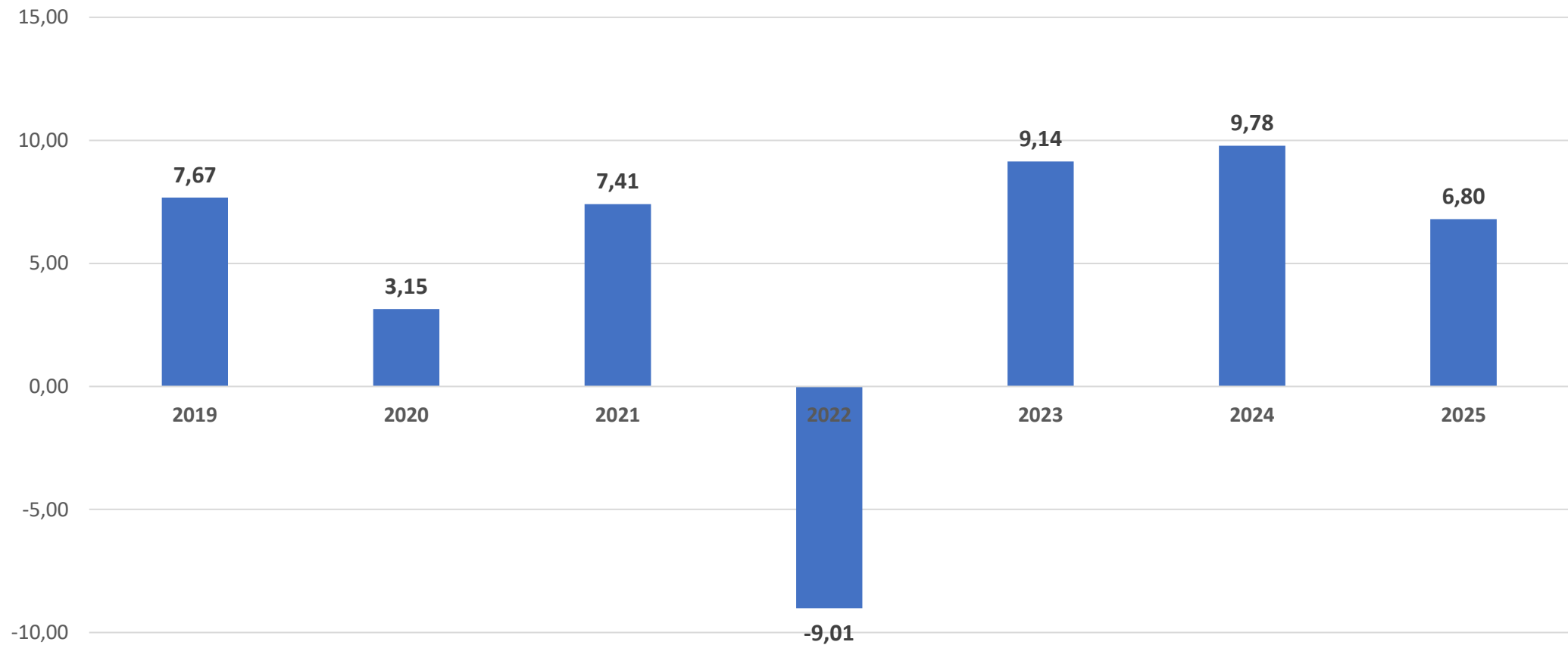
- Dlhopisové + KI
- Akciové
- Zmiešané
- Realitné
- Ostatné

Zmena oproti predchádzajúcemu roku

Objem aktív vo fondoch (mld. EUR)



Výkonnosť fondov predávaných na Slovensku v rokoch 2019 - 2025



Priemerná ročná výkonnosť všetkých fondov v %

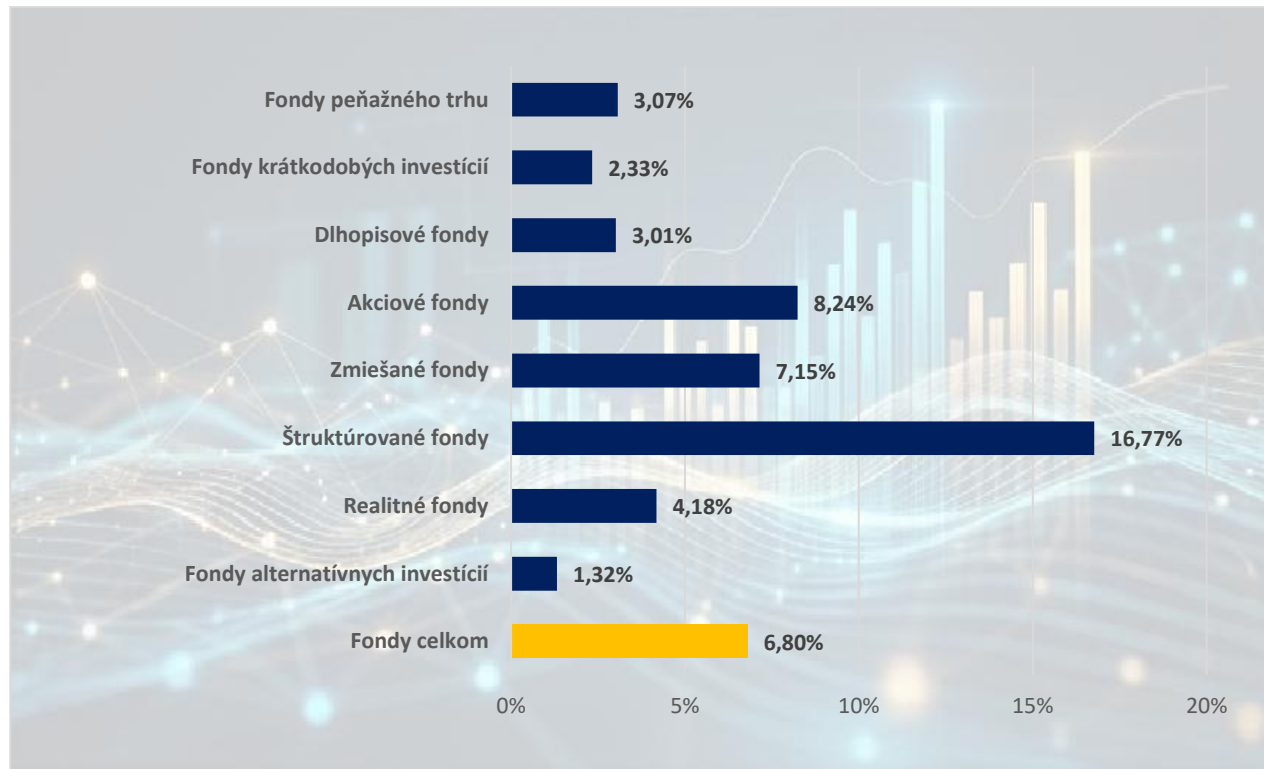
Priemerné mesačné výkonnosti fondov predávaných na Slovensku

Slovenský fondový index	január	február	marec	apríl	máj	jún	júl	august	september	október	november	december	rok
2026	1,04%												1,04%
2025	1,64%	0,22%	-3,01%	-0,23%	1,88%	0,62%	0,97%	1,33%	0,86%	2,28%	-0,07%	0,20%	6,80%
2024	1,17%	1,55%	1,35%	-1,00%	1,15%	1,49%	-0,83%	1,72%	1,07%	-0,16%	2,65%	-0,71%	9,78%
2023	2,90%	-0,80%	0,56%	0,05%	1,38%	0,95%	1,27%	-0,64%	-1,39%	-1,61%	4,19%	2,11%	9,14%
2022	-2,86%	-1,18%	0,74%	-1,97%	-0,95%	-2,79%	3,32%	-1,65%	-3,06%	1,25%	2,49%	-2,49%	-9,01%
2021	1,32%	0,63%	0,94%	1,08%	0,41%	1,37%	0,19%	0,81%	-0,97%	0,98%	-0,65%	1,09%	7,41%
2020	0,08%	-2,05%	-6,25%	3,52%	1,41%	0,91%	1,20%	1,51%	-0,81%	-0,64%	3,82%	0,81%	3,15%
2019	2,25%	0,82%	0,60%	1,05%	-1,41%	1,14%	0,28%	-0,03%	0,66%	0,39%	0,71%	0,98%	7,67%

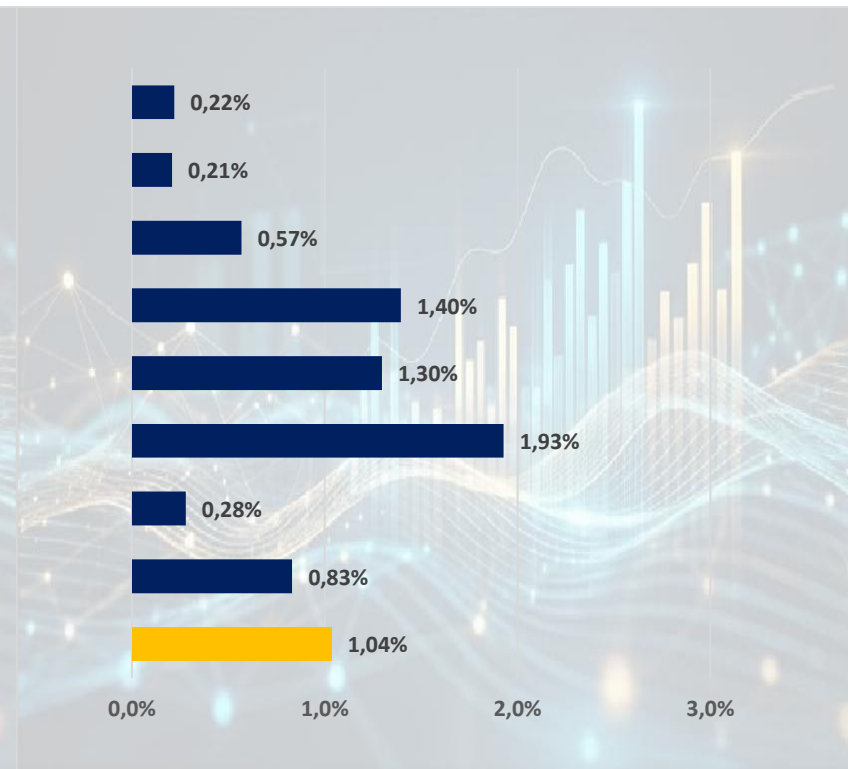
Šesťkrát v posledných siedmich rokoch dosiahli fondy kladnú výkonnosť

Výkonnosti fondov podľa tried aktív

Ročná výkonnosť - rok 2025



Mesačná výkonnosť - Január 2026



Pravidelné mesačné správy o výkonnosti slovenského trhu kolektívneho investovania nájdete na [LinkedIn](#) 

Vyhlasenie výsledkov
súťaže

**Top fond Slovakia
2025**

Poznáme fondy,
ktoré majú cenu



TOP FOND
S L O V A K I A

2025

Fondy s najvyššími čistými predajmi v roku 2025



Kategória fondov	Čisté predaje* (EUR)	Čistý predaj najpredávanejšieho fondu (EUR)	Počet fondov	Počet fondov s kladnými predajmi
Dlhopisové	32 607 117,41	38 668 277,31	173	44
Akciové	592 732 821,74	142 942 839,38	246	102
Zmiešané	213 484 674,21	132 546 356,18	124	44
Realitné	189 055 114,94	66 459 618,20	21	9
Spolu	1 027 879 728,31	(max) 142 942 839,38	564	199

Viac ako 35% fondov dosiahlo v roku 2025 kladný čistý predaj.

*Čisté predaje fondov, ktoré reportovali svoje výsledky k 31.12.2025

Dlhopisové fondy

Správcovská spoločnosť

PARTNERS Asset Management

PARTNERS

Asset Management

Fond

PARTNERS Fond krátkodobých investícií

Čistý predaj

38 668 277 EUR

Akciové fondy



Správcovská spoločnosť

Eurizon Asset Management Slovakia



Fond

Eurizon AM Slovakia - Akciové portfólio

Čistý predaj

142 942 839 EUR

Zmiešané fondy

Správcovská spoločnosť

J&T Investičná spoločnosť

J&T INVESTIČNÁ
SPOLOČNOSŤ

Fond

J&T BOND EUR zmiešaný

Čistý predaj

132 546 356 EUR

Realitné fondy



Správcovská spoločnosť

IAD Investments



Fond

IAD - Prvý realitný fond

Čistý predaj

66 459 618 EUR

Fondy s udržateľnou stratégiou (ESG)



Správcovská spoločnosť

Erste Asset Management SK



Fond

EAM SK Fond maximalizovaných výnosov

Čistý predaj

124 168 493 EUR

Fondy s najlepším výnosom a rizikom v roku 2025



Kategória fondov	Aktíva v SR (EUR)	Aktíva KF v SR (EUR)	Počet klasif. fondov	Trojročný výnos víťaza (% p.a.)	Priemerná ročná volatilita víťaza (%)
Dlhopisové	2 417 736 186,86	1 583 700 314,13	33	6,83	2,03
Akciové	5 974 717 091,46	5 177 948 022,06	83	35,50	20,99
Zmiešané	5 220 980 021,30	4 862 675 597,27	57	13,67	8,85
Realitné	3 241 166 113,20	3 013 460 282,17	12	5,22	1,47
Spolu	16 854 599 412,82	14 637 784 215,64	185		

Hodnotili sa fondy, ktoré mali k 31.12.2025 minimálne 3-ročnú históriu a objem klientskych investícií aspoň 3 mil. EUR.

Súťažili fondy, ktorých klientske aktíva predstavovali 86,8% klientskych aktív všetkých fondov.

Dlhopisové fondy



Správcovská spoločnosť

IAD Investments



Fond

IAD - 1. PF Slnko

Výnos za 3 roky

6,83% p.a.

Akciové fondy



Správcovská spoločnosť

KBC Asset Management



Fond

KBC Equity Fund We Digitize Responsible Investing

Výnos za 3 roky

35,50% p.a.

Zmiešané fondy

Správcovská spoločnosť

Tatra asset management



Fond

TAM - MA Fund

Výnos za 3 roky

13,67% p.a.

Realitné fondy



Správcovská spoločnosť

IAD Investments



Fond

IAD - Korunový realitný fond

Výnos za 3 roky

5,22% p.a.

Top Fond Slovakia 2025 – Top 3



Predaje

Kategória fondov	1. miesto	2. miesto	3. miesto
Dlhopisové	PARTNERS Fond krátkodobých investícií	ERSTE BOND EURO CORPORATE	EAM SK Eurový dlhopisový fond
Akciové	Eurizon AM Slovakia - Akciové Portfólio	EAM SK Fond maximalizovaných výnosov	Eurizon AM Slovakia - Svetové Portfólio
Zmiešané	J&T BOND EUR zmiešaný	EAM SK Fond reálnych aktív	Eurizon AM Slovakia - Dynamické portfólio
Realitné	IAD - Prvý realitný fond	TAM - Realitný Fond	EAM SK ERSTE Realitná Renta, R01
Udržateľná stratégia	EAM SK Fond maximalizovaných výnosov	Eurizon AM Slovakia - Svetové Portfólio	EAM SK ERSTE Realitná Renta, R01

Výnos - riziko

Kategória fondov	1. miesto	2. miesto	3. miesto
Dlhopisové	IAD - 1. PF Slnko	IAD - CE Bond	KBC Multi Interest Cash USD
Akciové	KBC Equity Fund We Digitize Resp Investing	Franklin Gold & Precious Metals Fund	UNIQA CEE Akciový fond
Zmiešané	TAM - MA Fund	Eurizon AM SK - Stredoeurópske Akt Port	IAD - Optimal Balanced
Realitné	IAD - Korunový realitný fond	TAM - Realitný Fond	365.invest Equity FKI o.p.f. - 365.invest

Top Fond Slovakia 2025 – poradie spoločností



#	Spoločnosť	Počet 1. miest	Počet 2. miest	Počet 3. miest
1.	IAD Investments	3	1	1
2.	Erste Asset Management SK	1	3	3
3.	Eurizon AM	1	2	2
4.	TAM	1	2	0
5.	KBC AM	1	0	1
6.	Partners AM	1	0	0
6.	J&T Investičná spoločnosť	1	0	0
8.	Franklin Templeton	0	1	0
9.	365.Invest	0	0	1
9.	Uniqa investiční společnost	0	0	1
	Spolu	9	9	9